

¿Cómo generar un **PAG** **QR** desde BP en Línea App?

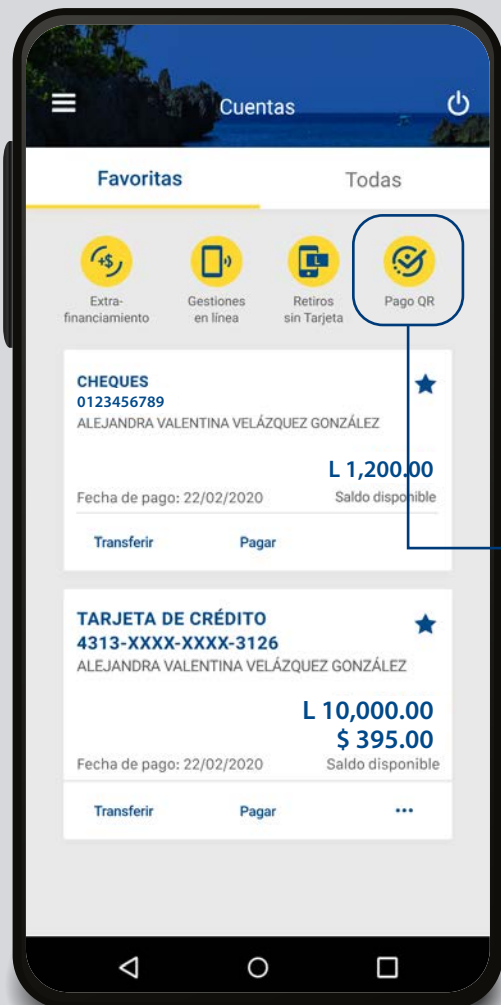
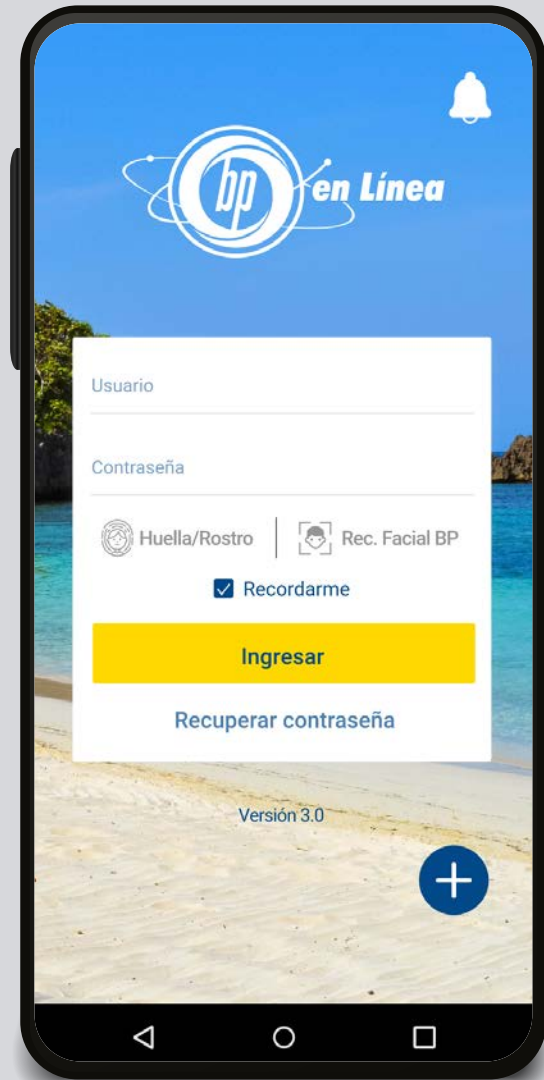


 |  2545-1212 | banpais.hn | 

 **BANPAIS**
Siempre de tu lado.

Paso 1

Ingresa a **BP en Línea App**.

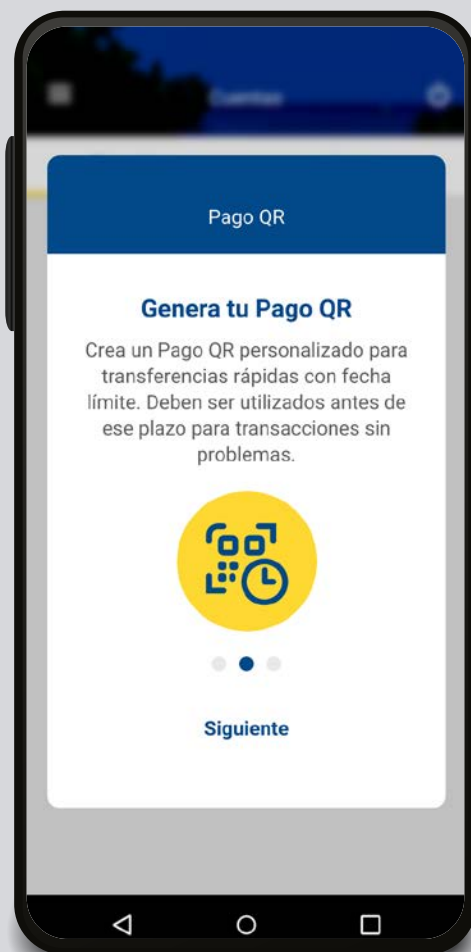


Paso 2

Selecciona el acceso rápido a **Pago QR**.

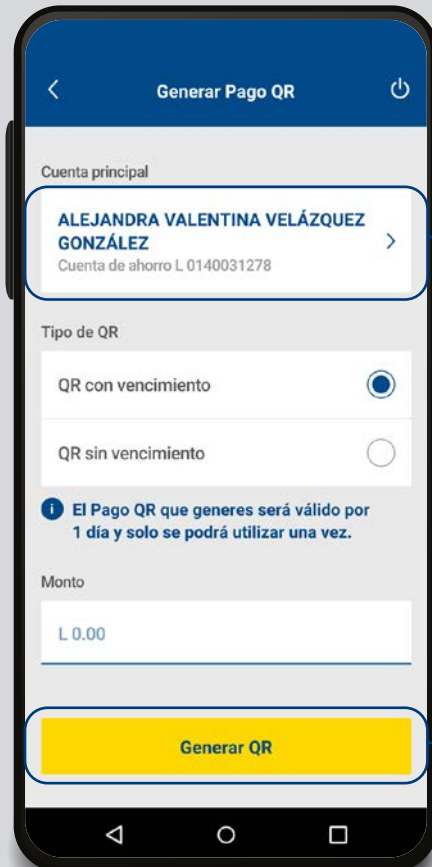
Paso 3

Lee las instrucciones y presiona Continuar. **Este mensaje te saldrá la primera vez que entres al servicio.**



Paso 4

Escoge la opción **Generar Pago QR.**



Paso 5

Selecciona la cuenta que vas a compartir y presiona **Generar QR.**

***Nota:** Puedes escoger que tu código generado tenga fecha de caducidad o no, según tu conveniencia.

¡Listo! Imprime o comparte tu **PAGO** QR

QR sin vencimiento
para imprimir



QR con vencimiento



Así agilizamos tus operaciones.

